

m

esse magazin

Finde Deinen *Traum* Beruf!

Bottrop

Movie Park / Studio 4
18./19. September 2015
Fr. 9-14 Uhr, Sa. 10-16 Uhr

and more
azubi & studientage
DIE MESSE FÜR BILDUNG UND KARRIERE

f Besuche uns auf
facebook.com/azubitage

Wenn ich groß
bin, mache ich die
coolsten Stunts!




Bistum Essen

 Bundesagentur für Arbeit
Agentur für Arbeit
Gelsenkirchen

 DB
Mobility
Networks
Logistics

Powered by:

 IHK Nord Westfalen

www.azubitage.de | www.kabijo.de

 message
messe & marketing GmbH

Messe-Eintritt
frei!
Premiere
Bottrop

Plane.Deinen.Messebesuch. Auf azubitage.de!

Die azubi- & studientage sind nicht irgendeine Messe. Sie sind **DEINE** Messe. Auf www.azubitage.de findest du alle Infos für deinen perfekten Messetag: ob Ausstellerliste, Hallenplan oder Vortragsprogramm – hier siehst du alles auf einen Klick.

Nutze den Webcode – den Schlüssel zum Aussteller

- Wähle auf www.azubitage.de deine Messestadt aus
- Unter „Webcode-Eingabe“ trägst du den Webcode ein
- Über das Profil von deinem Wunschaussteller kannst du nun:
 - Deinen passenden Gesprächstermin vereinbaren
 - Die perfekten Bildungs- und Studienangebote raussuchen
 - Dich auf dem Hallenplan orientieren
 - Auf der Ausstellerhomepage recherchieren

Wer rastet, der rostet: also klick dich rein!

Impressum

Herausgeber:

Frans Louis Isrif, Geschäftsführer der mmm message messe & marketing GmbH
Englerstraße 32a | 69126 Heidelberg
T +49 (0) 6221 71404-0 | F +49 (0) 6221 71404-50
www.azubitage.de

Anzeigen und Redaktion:

Sabine Godau, Frans Louis Isrif

Grafik und Layout:

Angela Rebholz

Druck:

A. Bernecker Verlag GmbH, Melsungen

Schadensersatz für fehlerhafte, unvollständige oder nicht erschienene Anzeigen, Logos, Texte und sonstige Angaben ist ausgeschlossen. Nachdruck – auch auszugsweise – ist nicht gestattet.

Die Verwendung von Adressen, speziell die Aufnahme in Adressbestände o. ä., ist nicht gestattet. Die in dem Messemagazin aufgeführten Adressen und weiterführenden Informationen dürfen nicht für gewerbliche Zwecke erfasst, auf Datenträger abgespeichert oder zu Werbezwecken verwendet werden! Missbrauch wird geahndet!

Was ist der Webcode?

Jedem Aussteller ist ein sechsstelliger Code aus Ziffern und Buchstaben zugeordnet, z. B. 93R7RT, HU8E5G o. ä.

Auf www.azubitage.de findest du mit dieser Kombination mit einem Klick alle Infos über deinen Wunschaussteller. Der passende Webcode zum Aussteller steht im Ausstellerverzeichnis am Ende des Magazins.



azubi- & studientage 2015

- 6./7. November 2015 / Leipzig
- 20./21. November 2015 / Frankfurt

abi pure 2015

- 9./10. Oktober 2015 / Nürnberg

azubi- & studientage 2016

- 27./28. Februar 2016 / Chemnitz
- 11./12. März 2016 / München
- 15./16. April 2016 / Koblenz
- 09./10. September 2016 / Kassel
- 16./17. September 2016 / Bottrop

kabijo 2016

- 7. Mai 2016 / Stuttgart



Grußwort Frans Louis Isrif

Veranstalter
azubi- & studientage
Bottrop 2015

Liebe Besucher der
azubi- & studientage Bottrop,

herzlich willkommen zur Premiere der azubi- & studientage im Movie Park Germany in Bottrop. An beiden Messetagen verwandeln wir das Studio 4, in dem schon Action-Szenen für die Serie „Alarm für Cobra 11“ gedreht wurden, zur perfekten Kulisse für eure „Suche nach dem Traumberuf“.

Besucht die Stände von zahlreichen Unternehmen, Hochschulen und Institutionen und informiert euch über spannende Ausbildungs- und Studienangebote.

Wäre die „Suche nach dem Traumberuf“ ein Film, dann wäret ihr darin die Haupt-

darsteller. Jedoch nicht nur das: zugleich schreibt ihr das Drehbuch und achtet als Regisseur auf das passende Umfeld. Das ist viel Verantwortung – aber auch die Chance, den Verlauf eurer eigenen Geschichte selbst zu bestimmen. So wie jeder Film, beginnt auch die „Suche nach dem Traumberuf“ mit einer ersten Idee, setzt sich fort mit einer umfangreichen Recherche und mündet schließlich mit dem fertigen Ergebnis – im besten Falle ein Arbeitsplatz im Wunschunternehmen. Ist dieser Schritt erstmal geschafft, kommen weitere Projekte, um die Karriere weiter zu steuern und auszubauen.

Wer seinen Traumberuf sucht, muss ja nicht gleich Stuntman werden wollen, so wie unser Messepatre Evangelos Grecos. Im Interview auf den folgenden Seiten erzählt er, über welche Umwege er zum Stuntman wurde und was seine Familie über seinen gefährlichen Beruf denkt.

Wenn ihr die Arbeit von professionellen Stuntmännern live erleben wollt, kann ich euch empfehlen, nach dem Messebesuch die Stunt-Show im Movie Park zu besuchen. Hier fangen Menschen Feuer und stürzen wagemutig von Dächern. Aber man muss sich keine Sorgen machen: Evangelos Grecos sorgt als zuständiger Stunt-Koordinator dafür, dass alle Stunts sicher und ungefährlich ablaufen.

Ich wünsche euch, liebe Besucher der azubi- & studientage, viel Spaß und Erfolg bei der Suche nach dem Traumberuf. Die Messe ist die perfekte Gelegenheit, um in einer einmaligen Atmosphäre für einen gelungenen Karrierestart zu sorgen. Wer die Bühne nutzt, um sich richtig zu präsentieren, kommt sicher nach dem Schulabschluss ganz groß raus.

Herzliche Grüße
euer Frans Louis Isrif

Webcode: 7PCGZ4

-Anzeige-

Stand 117

Mehrwert für Messebesucher!



Besuche die azubi & studientage und sichere Dir bis zu 50% Preisermäßigung für einen Besuch im Movie Park in der Saison 2015. Coupons nur Freitag und Samstag auf der Messe am Messe-INFOSTAND ab 12:00 Uhr erhältlich!

www.moviepark.de

MovieParkGermany



Begrüßung des Messepaten Evangelos Grecos

Stuntman, der unter anderem im nächsten James Bond-Film den Fahrer vom Bösewicht spielt und außerdem die Stunt-Show im Movie Park koordiniert

Liebe Besucher der azubi- & studientage Bottrop,

in meinem Leben zählen immer nur 100 Prozent: voller Einsatz, volle Hingabe, volle Konzentration. Ohne diese Eigenschaft könnte ich meinen Beruf als Profi-Stuntman sicher nicht unfallfrei ausüben. Mit der gleichen Überzeugung, mit der ich heute meinen Beruf ausübe, habe ich mich auch als junger Sportstudent dazu entschieden, mein Studium abzubrechen und eine Ausbildung zum Stuntman zu starten.

Es kam mir wie ein Geistesblitz, als ich eines Morgens aufwachte und der festen Meinung war, dass ich Stuntman werden will. Irgendwas hat mir in meinem Studium gefehlt, wahrscheinlich war es die Kreativität, mit neuen Bewegungsabläufen aufregende Bilder zu erschaffen. Schon als Kind haben mich die Action-Streifen aus Hollywood mit Colt Seavers fasziniert und neugierig gemacht, weil ich wissen wollte, wie es die Schauspieler schaffen, ohne Verletzungen mit einem Auto durch die Gegend zu fliegen.





Als Stuntkordinator der Stunt-Show im Movie Park choreografiert Grecos spektakuläre Inszenierungen
Bild: Movie Park Germany



Greco sitzt auf seinem „Dienstwagen“ im Rahmen eines Mercedes-Events
Bild: privat

Heute weiß ich, dass durch Kameratechnik viele Tricks möglich sind, aber dass die körperliche Arbeit immer noch durch Profis wie mich erledigt werden muss. In meinem spektakulärsten Stunt musste ich von einem 35 Meter hohen Schornstein runterstürzen und dabei mit meinem Rücken die Wand streifen. Unten hat mich dann ein Stapel leerer Kartons sicher und (einigermaßen) weich aufgefangen.

Angst habe ich vor meinen Stunts nie, denn ich kenne meinen Körper und habe jede Bewegung vorher im Kopf genau einstudiert. Allerdings darf man den Respekt vor der Gefahr nie verlieren, denn sonst wird man leichtsinnig und macht Fehler.

Wie bei Sportlern setzt mir das Alter natürlich auch irgendwann Grenzen. Ich bin jetzt 42 Jahre alt und kann die meisten Stunts noch selber machen. Ich weiß zu 100 Prozent, was ich mir noch zutrauen kann und wann ich eine Szene von einem jüngeren Kollegen übernehmen lassen sollte.

» *Meinen Beruf habe ich mir nicht ausgesucht – der Beruf hat mich ausgesucht* «

Um mich auch in Zukunft abzusichern, arbeite ich als Stunt Coordinator, zum Beispiel im Movie Park. Hier kann ich mir Stunt-Choreographien ausdenken, die Darsteller koordinieren und jungen Stuntmännern nützliche Tipps geben.

Wenn ihr, liebe Besucher, noch keinen Geistesblitz für euren Traumberuf hattet, seid ihr bei den azubi- & studientagen im Movie Park an der richtigen Adresse, um euch beraten und inspirieren zu lassen. Ich wünsche euch bei eurer Suche nach dem Traumberuf viel Erfolg. Ich bin sicher, irgendwann findet ihn jeder.

Liebe Grüße
euer Messepate
Evangelos Grecos



Grecos bereitet sich auf einen Stunt auf einem fahrenden Zugdach im James Bond-Film „Skyfall“ vor

Lebensversicherung der Stars: Grecos lernt Hollywood-Star Pierce Brosnan am Set des Films „Novemberman“ kennen

Bilder: privat

Auf dem Weg zum Traumberuf

Interview mit Evangelos Grecos

Was war Ihr Traumberuf, als Sie Kind waren?

Da ich als Kind sehr sportlich war, habe ich mir immer einen Beruf gewünscht, der auch viel mit Sport zu tun hatte. Damals wollte ich unbedingt Sportlehrer werden.

Haben Sie Ihren Traumberuf verwirklicht?

Ja. Ich habe zwar mit einem Sportstudium angefangen, aber eines Tages wachte ich auf und wollte unbedingt Stuntman werden – das passierte wie aus heiterem Himmel. Ich schätze, dass mir damals im Studium irgendetwas gefehlt hat. Also habe ich rumtelefoniert, mich schlau gemacht und schließlich eine Stuntschule gefunden. Natürlich habe ich mein Studium nicht sofort abgebrochen. Schließlich wusste ich ja noch nicht, was auf mich zukam. Also habe ich erstmal angefangen, an Wochenenden nebenbei als Stuntman zu arbeiten und mich während der Semesterferien ausbilden zu lassen.

Was war Ihre erste Erkenntnis in Ihrem heutigen Beruf?

Schon ganz am Anfang des Stunttrainings habe ich gemerkt, dass ich ein gewisses Talent dafür hatte. Mir fielen viele Sachen einfach und ich lernte sehr schnell. Es hat von Anfang an sehr viel Spaß gemacht. Als ich dann meinen ersten Stunt für einen Film gedreht habe und mich im Fernsehen sah, war das ein tolles Gefühl.

Was fasziniert Sie an Ihrem Beruf?

Mich fasziniert die Vielfalt meines Berufs und die Möglichkeit, mit meinen Stunts Bilder zu erschaffen, die für viele andere unmöglich erscheinen.

Dabei gibt es so viele Möglichkeiten einen guten Stunt sicher durchzuführen, sei es durch verschiedene Kamerawinkel, den Schnitt oder technische Hilfe. Der Kreativität werden dabei kaum Grenzen gesetzt. Weitere schöne Aspekte meiner Arbeit sind, dass man viele fremde Länder bereist, andere Kulturen kennenlernt, neue Freunde findet und immer wieder dazu lernt.

Welchen Weg mussten Sie zurücklegen, um Ihren Traumberuf zu verwirklichen?

Schon nach kurzer Zeit hatte ich sehr viel zu tun. Mein Lernprozess fing zwar in Deutschland an, führte mich aber dann nach Australien und später nach England. Dort habe ich sehr viel gelernt und gearbeitet.


Irgendwann wurde es aber so viel, dass ich mich entscheiden musste: Entweder das Sportstudium oder meinen Traumberuf. Denn so konnte ich meine Arbeit als Stuntman bis dato schon bezeichnen. Die Entscheidung war zwar nicht leicht, aber ich wusste mit Sicherheit, was mich glücklicher macht. Also wurde ich professioneller Stuntman.

Hatten Sie Zweifel auf dem Weg zu Ihrem Traumberuf?

Da ich über meinen Beruf sehr wenig wusste, hatte ich natürlich auch ein paar Zweifel. Immerhin muss man davon auch leben und alt werden. Ich wusste nicht, was man macht, wenn man älter wird, denn immerhin muss ich als Selbstständiger auch für meine Rente alleine sorgen. Aber je mehr Leute ich aus meinem Beruf kennenlernte und „interviewte“, desto sicherer wurde ich.

Wie sieht ein Arbeitstag aus, an dem Sie zufrieden nach Hause gehen?

Da wir oft ein gewisses Restrisiko bei der Arbeit haben, bin ich immer sehr froh, wenn alles gut gelaufen ist. Am schönsten ist es, wenn der Regisseur zufrieden ist oder wenn bei einer Stuntshow die Zuschauer applaudieren.



Grecos als Gladiator im Film Hercules mit Dwayne „The Rock“ Johnson
Bild: privat

Gibt es ein anderes Berufsbild, das Sie außerdem interessiert?

Mich interessieren viele Berufsbilder, allerdings bezweifle ich, dass ich die auch tatsächlich ausüben könnte. Ich mag zum Beispiel sehr gerne handwerkliche und kreative Berufe und habe enormen Respekt vor der Leistung von Ärzten.

Was sagt Ihre Familie und Ihr Freundeskreis zu Ihrem Beruf?

Da mein Beruf etwas „exotisch“ ist und die Öffentlichkeit allgemein sehr wenig über das Berufsbild „Stuntman“ weiß, hat auch meine Familie etwas länger gebraucht, um meinen Berufswunsch zu akzeptieren. Mittlerweile finden sie ihn aber toll und plätzen fast vor Stolz, wenn sie mich mal in einem Film entdecken können.

Gibt es irgendetwas, das wichtiger ist als Ihr Beruf?

Ja, natürlich: Das ist meine Familie. Wenn ich mit meinen Kindern spielen kann, ist das durch nichts zu ersetzen. Zu Hause sind meine Kinder mein Hobby.

Welchen Tipp geben Sie Jugendlichen, die einen Beruf suchen, mit auf den Weg?

Man sollte sich auf jeden Fall einen Beruf suchen, der einem Spaß und einen glücklich macht. Man darf aber nicht vergessen, dass man davon auch leben können und dass einem der Beruf auch Sicherheit bieten muss.

Denn für viele kommt irgendwann der Zeitpunkt, an dem man nicht mehr nur für sich selbst sorgen muss. Auch für den Traumberuf gilt: Ohne Fleiß kein Preis.



Beim riskanten Stunt „Markisensturz“ überlässt der 42-jährige inzwischen jüngeren Kollegen die Bühne

Bild: Movie Park Germany

DIE BEWERBUNGSUNTERLAGEN

Häufig liest man es in Ausbildungsplatzangeboten: „Wir haben dein Interesse geweckt? Dann schick uns deine vollständigen Bewerbungsunterlagen.“ Aber was gehört eigentlich zu den „vollständigen Bewerbungsunterlagen“? Wir sagen dir, was unbedingt dazugehört, was auf keinen Fall falsch gemacht werden darf und wie du dich von anderen Bewerbern abheben kannst.



Das Deckblatt

Darauf gehören:

- Deine komplette Adresse
- Überschrift / Titel, z. B. „Bewerbung als ...“
- Dein Bewerbungsbild (Beachte: Nur ein Bild von einem professionellen Fotografen macht auch einen seriösen Eindruck!)
- Adresse des Ausbildungsunternehmens

Das Anschreiben

Das Anschreiben ist dein Aushängeschild: Hier stellst du dich dem Unternehmen vor. Es entscheidet darüber, ob du ein geeigneter Kandidat für die freie Stelle bist und ob du die Chance auf ein Vorstellungsgespräch erhältst.

Damit du diese Chance perfekt nutzt, achte auf folgende Punkte:

- Es sollte nie eine Seite überschreiten: formuliere klar, kurz und auf den Punkt
- Verwende Standardschriften wie „Times New Roman“ oder „Arial“ mit Schriftgröße 11 oder 12
- Deine Adresse steht oben links im Briefkopf (siehe Beispiel Anschreiben)
- Die Adresse des Ausbildungsunternehmens und der Name deiner Kontaktperson steht links unter deiner Adresse
- Das gilt sowohl für postalische als auch für online verschickte Bewerbungsunterlagen
- Unter deinem Briefkopf steht mit etwas Abstand Ort und Datum
- Eine Zeile darunter schreibst du den Betreff mit fett gedruckten Buchstaben („Bewerbung als ...“)

- Im Text begründest du, warum du dich für genau diese Ausbildungsstelle interessierst
- Du erwähnst, welche Schule du zur Zeit besuchst und wann du diese beendest (frühester Eintrittszeitpunkt)
- Wenn du bereits Schulpraktika absolviert hast, ist das Anschreiben der richtige Ort, um kurz deine Aufgaben zu beschreiben
- Am Schluss solltest du kurz deine Stärken beschreiben und begründen, warum du für die Stelle der passende Bewerber bist

➔ **Hier musst du bescheiden und ehrlich bleiben: Erfahrene Personalverantwortliche erkennen Übertreibungen sofort!**

- Schreibe einen Abschlussatz, wie: „Über die Einladung zu einem Vorstellungsgespräch wäre ich sehr erfreut!“
- Verabschiede dich: „Mit freundlichen Grüßen“ und unterschreibe mit deinem vollständigen Namen



Die Anlagen

- Nenne alle Unterlagen, die du mitschickst, wie Schulzeugnisse oder Nachweise über Praktika
- Die Aufzählung steht unten links auf dem Anschreiben (siehe Beispiel Anschreiben)

Der Lebenslauf

- Der Lebenslauf ist deine Biografie: Erfinde nichts hinzu und lasse nichts weg!

Form

- Verwende die gleiche Schriftart und -größe wie in deinem Anschreiben
- Falls du dich gegen ein Deckblatt entscheidest, solltest du hier ein Passbild von dir aufkleben

- Gliedere deine Daten in einer Tabelle und unterteile sie mit Zwischenüberschriften in Themenblöcke; z. B. persönliche Daten, schulische Laufbahn, Praktika, besondere Fähigkeiten, Sprachen und Hobbys

Inhalt

- Beginne mit deinem Namen, Geburtstag und -ort sowie deiner vollständigen Adresse
- Der erste Themenblock ist dein Bildungsweg: beginne hier mit der derzeit besuchten Schule und arbeite dich dann Punkt für Punkt bis zu deiner ersten Schule zurück
- Fahre mit deinen praktischen Erfahrungen fort (auch Nebenjobs sind eine wichtige Arbeitserfahrung)
- Im nächsten Block nennst du deine „besonderen Fähigkeiten“: Hier erwähnst du z. B. PC- oder Sprachkenntnisse, Führerschein und sonstige Qualifikationen
- Zum Abschluss erwähnst du deine Hobbys und Interessen

Am Ende schließt du deinen Lebenslauf mit Ort, Datum und deiner Unterschrift ab.



Eine schöne Präsentation

- Wähle eine dezente, dunkle Mappe. Häufig bevorzugt: Die dreiteiligen Bewerbungsmappen aus Pappe – einfache Klarsichthüllen wirken nicht professionell!
- Nutze weißes Papier im A4-Format mit einer Stärke von mindestens 80g/qm.
- Knicke, Flecken o. ä. sind ein absolutes No-Go!

Allerdings bevorzugen heutzutage viele Firmen die Bewerbung auf elektronischem Weg. Informiere dich deshalb im Vorfeld, auf welche Weise die Unterlagen gewünscht werden.

Bewerbung per E-Mail

- **Betreff:** Beziehe dich auf die ausgeschriebene Stelle: „Bewerbung als...“
- **Anrede:** Sprich den Ansprechpartner direkt an, wenn du den Namen kennst; falls nicht, schreibe einfach: „ Sehr geehrte Damen und Herren,“
- **Text:** In der E-Mail teilst du nur kurz mit, dass du deine Bewerbungsunterlagen zur Bewerbung an oben genannte Stelle schickst

- **Anlagen:** Füge deine Bewerbungsunterlagen in einer PDF-Datei zusammen und hänge sie an die E-Mail an

- ➔ Viele Firmen erlauben nur Anhänge mit maximal 3 MB
- ➔ Tipp: Lege dir eine E-Mail-Adresse mit deinem richtigen Namen zu: Phantasienamen, wie z. B. hasilein@web.de wirken unseriös

- **Grußformel:** Du verabschiedest dich: „Mit freundlichen Grüßen“

Am schönsten sieht es aus, wenn du darunter deine eingescannte Unterschrift setzt.



Lebenslauf	
Zur Person	
Name	Anna Mustermann
Geburtsdatum	20.07.1994
Geburtsort	Musterstadt
Familienstand	Ledig
Anschrift	Musterstraße 105, 12000 Musterstadt
Telefon	01234 / 5678
Mobil	0123 / 5467891
E-Mail	Anna.mustermann@gmx.de
Schulbildung	
2000-2004	Heinrich-Grundschule in Musterstadt
seit 2004	Johannes-Gutenberg-Realschule in Musterstadt
	Angestrebter Abschluss im Juli 2011: Mittlere Reife
Praktische Tätigkeiten	
seit Herbst 2007	Mitarbeit im Team der Schülervertretung
Sommer 2009	Dreiwöchiger Sprachkurs in England
November 2010	Begleitetes Schulpraktikum in der Werbeagentur „oocadestige“
Kenntnisse	
Sprache	Grundkenntnisse in Englisch und Französisch
EDV	Sehr gute Kenntnisse in MS Word Grundkenntnisse in MS Excel
Persönliche Interessen	
	Malen Lesen Handball
Musterstadt, 24.02.2014	

TIPPS ZU EINEM ERFOLGREICHEN BEWERBUNGSGESPRÄCH

Gute Vorbereitung ist das „A und O“!

Der erste Schritt ist geschafft: Du hast eine Einladung zum Vorstellungsgespräch. Hierbei geht es darum, herauszufinden, ob du nicht nur fachlich, sondern auch als Person zum Ausbildungsplatz und der Firma passt.


Aus diesem Grund solltest du gut vorbereitet zum Gespräch erscheinen, denn nicht nur dein potenzieller Chef wird dir Fragen stellen, sondern du solltest die Chance nutzen, auch selber zu fragen.

Hier mögliche Fragen an dich:

- Warum bewerben Sie sich gerade um einen Ausbildungsplatz in diesem Beruf?
- Warum möchten Sie gerade in unserem Unternehmen ausgebildet werden und

welche Erwartungen haben Sie an die Ausbildung bei uns?

- Was wissen Sie bereits über unser Unternehmen?
- Warum glauben Sie für uns der/die richtige Kandidat/-in zu sein?
- Wo sehen Sie Ihre Stärken, wo Ihre Schwächen?
- Was waren Ihre Lieblingsfächer in der Schule und warum?
- Warum möchten Sie eine Ausbildung beginnen und nicht studieren?



- Wie stellen Sie sich Ihre Zukunft vor / Wo sehen Sie sich in fünf Jahren?

Gerade die Frage nach deinen Stärken und Schwächen wird gerne gestellt, um mehr über dich zu erfahren und deine Eignung für den Ausbildungsplatz besser einschätzen zu können!

Fragen, die du stellen solltest:

- Wie sieht der Arbeitsalltag für mich als Azubi in Ihrem Unternehmen aus und in welchen Abteilungen werde ich eingesetzt?
- Wie selbständig darf ich als Azubi arbeiten?
- Wie verteilen sich Theorie- und Praxisphasen während meiner Ausbildung in Ihrem Unternehmen (Teilzeit oder im Block)?
- Wer ist mein Ansprechpartner bei Fragen oder Problemen?
- Besteht die Möglichkeit, sich den Arbeitsplatz schon mal anzuschauen?
- Welche Weiterbildungsmöglichkeiten gibt es während der Ausbildung?
- Wann darf ich mit einer Entscheidung über die Ausbildungsplatzvergabe rechnen?

Noch einige Tipps zum äußeren Erscheinungsbild:

Zunächst einmal solltest du gut ausgeruht und fit in das Vorstellungsgespräch gehen – auch ein knurrender Magen macht keinen guten Eindruck!

Das Outfit – oder „Kleider machen Leute“:

Wichtig ist, dass du dich wohl und nicht verkleidet fühlst, denn das führt zu einem unsicheren Auftreten.

Achte darauf, dezente, gedeckte Farben zu wählen – auffällige Muster oder knallige Farben gehören nicht in ein Vorstellungsgespräch! Die Klassiker sind Schwarz oder Weiß sowie Pastelltöne.

Das ist immer die richtige Wahl, wenn du unsicher bist.

Achte auf gute Materialien, keine Jeans, sondern Anzugshosen – bei den Damen sollten die Röcke mindestens knielang sein. Auch in punkto Schmuck oder Make-up gilt das Motto: „Weniger ist mehr“.



Bilder: Fotolia

Beim Schuhwerk ist ebenfalls schlichte Eleganz angebracht: keine zu hohen Absätze und keine Sportschuhe, trage am besten klassische Lederschuhe!


Wir wünschen dir VIEL ERFOLG!

SCHNELL NOTIERT ...

Dein Messeplaner für die Messe

Welche Stände möchtest du besuchen?

Deine Standbesuche

Standnr.:	Unternehmen/Hochschule/Institution
	

Welche Vorträge möchtest du besuchen?

Deine Vortragstermine

Unternehmen/Hochschule/Institution	Raum/Zeit	Vortrag
		

*** Gemeinschaftsstand:**

130 BiTS – Die Unternehmer-Hochschule
BTK – Hochschule für Gestaltung

- Unternehmen
- Hochschulen und Schulen
- Andere
- Berater



106
Barmenia
Krankenver-
sicherung

117
Movie Park Germany

Änderungen vorbehalten, Stand: 4. August 2015
Den aktuellen Hallenplan finden Sie auf www.azubitage.de/hp-bottrop
Die ausführlichen Namen der Aussteller finden Sie im Ausstellerverzeichnis.

Vortagsraum

128
Bundeswehr

125
ista

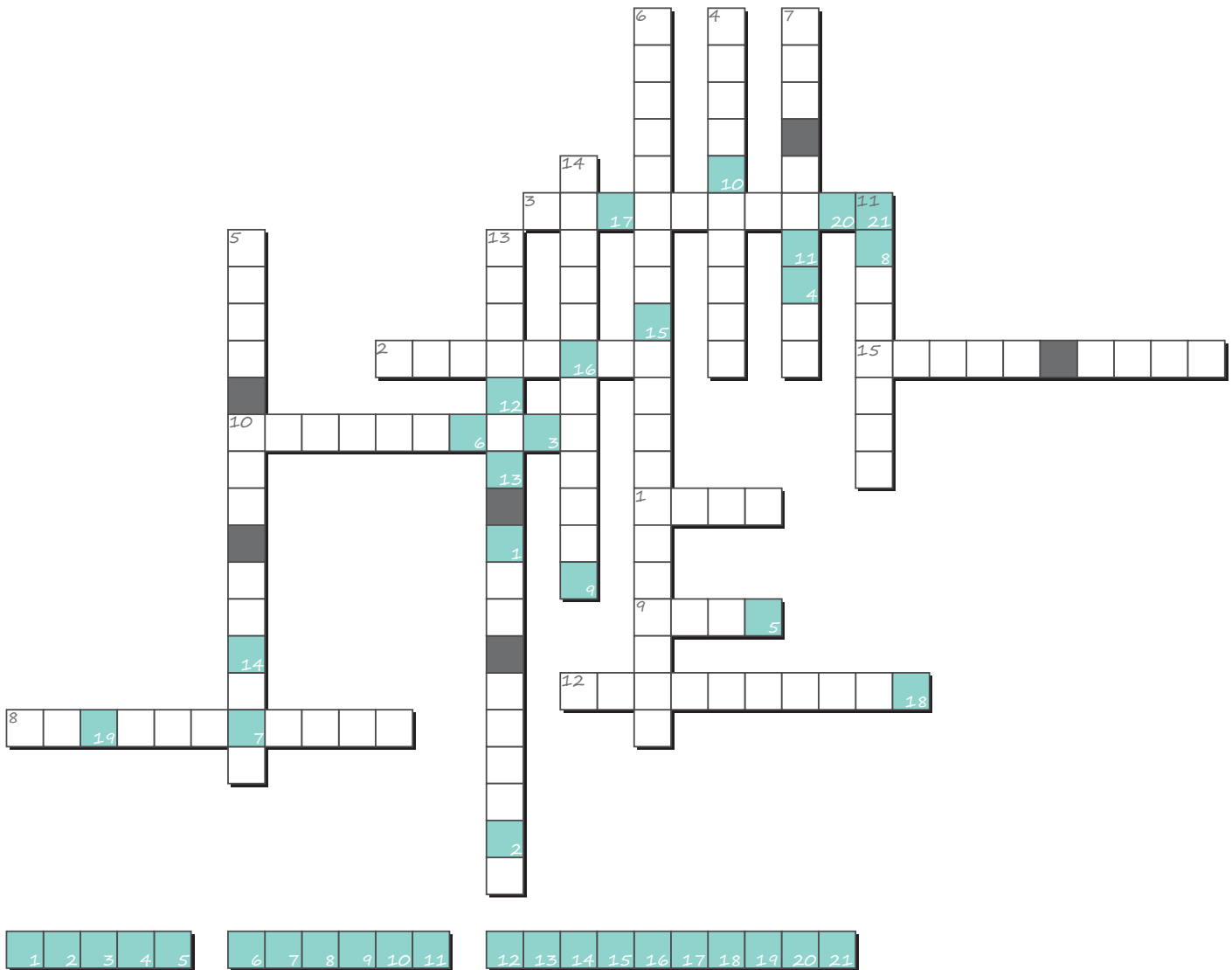
126
Hochschule
Ruhr West

Catering

**Ausstellungsfläche
Movie Park**

136
accadis
Hochschule
Bad Homburg






1. Zum wievielten Mal finden die azubi- & studientage in Bottrop statt?
2. Welchen Beruf hat der diesjährige Messepaten?
3. Welches Dokument darf in einer Bewerbung auf keinen Fall fehlen?
4. Wer präsentiert sich am Stand 128?
5. Ein Jahr „Reisen und Arbeiten“ nennt man ...?
6. Nach erfolgreicher Bewerbung erhält man eine Einladung zu einem ...?
7. Wie heißt der „Achterbahn-Klassiker“ im Movie Park?
8. In welchem Stadtteil von Bottrop liegt der Movie Park?
9. Wen findet ihr auf dem Stand 124?
10. Um einen Beruf zu erlernen macht man eine ...?
11. Wen findet ihr an Stand 111?
12. In welcher Einrichtung kann man ein Studium beginnen?
13. Wie heißt der Aussteller am Stand 114?
14. Worin ist das Ausstellerverzeichnis der Messe abgedruckt?
15. Wo finden die azubi- & studientage in Bottrop statt?

136	<p>accadis Hochschule Bad Homburg 61352 Bad Homburg Webcode: 3USDQB</p> 	135	<p>BP Europa SE 44789 Bochum Webcode: YXLRFV</p> 	131	<p>Finanzamt Bottrop 46236 Bottrop Webcode: 6ZP463</p> 
114	<p>Agentur für Arbeit Gelsenkirchen 45879 Gelsenkirchen Webcode: 4NDRER</p>  <p>Bundesagentur für Arbeit Agentur für Arbeit Gelsenkirchen</p>	130	<p>BTK – Hochschule für Gestaltung 58636 Iserlohn Webcode: H75XLR</p> 	132	<p>FUNKE Mediengruppe GmbH & Co. KGaA 45128 Essen Webcode: R5MKEZ</p> 
100	<p>ALDI SÜD 45481 Mülheim an der Ruhr Webcode: NTYSHQ</p>	110	<p>Bundesamt für Familie und zivilgesellschaftliche Aufgaben 50969 Köln Webcode: KCFKUD</p>	120	<p>Gauselmann AG 32339 Espelkamp Webcode: GUR3E9</p> 
133	<p>Apothekerkammer Westfalen-Lippe 48151 Münster Webcode: QLTJX5</p>  <p>Apothekerkammer WESTFALEN-LIPPE</p>	128	<p>Bundeswehr – Karrierecenter der Bundeswehr Düsseldorf 40470 Düsseldorf Webcode: 9MMFJ9</p>  <p>Bundeswehr Wir. Dienen. Deutschland.</p>	115	<p>Hochschule Ostwestfalen-Lippe 37671 Höxter Webcode: BGKT4T</p>
106	<p>Barmenia Krankenversicherung a.G. 40549 Düsseldorf Webcode: BA9D8N</p>  <p>Barmenia Versicherungen Leben Kranken Unfall Sach</p>	127	<p>Deutsche Automatenwirtschaft 10178 Berlin Webcode: G8RVDA</p> <p>DIE DEUTSCHE AUTOMATENWIRTSCHAFT</p> 	126	<p>Hochschule Ruhr West 45473 Mülheim an der Ruhr Webcode: THVA3L</p> 
102	<p>Bischöfliches Generalvikariat Essen 45127 Essen Webcode: QLEVSP</p>  <p>Bistum Essen</p>	112	<p>Deutsche Bahn 47051 Duisburg Webcode: G58HR4</p> 	123	<p>Industrie- und Handelskammer Nord Westfalen 45894 Gelsenkirchen Webcode: 5CXFYS</p> 
130	<p>BiTS – Die Unternehmer-Hochschule 58636 Iserlohn Webcode: DXQSVB</p> 	113	<p>dm-drogerie markt GmbH + Co. KG 76185 Karlsruhe Webcode: QAQNF6</p> 	125	<p>ista 45131 Essen Webcode: D4NR8C</p>
101	<p>BKK vor Ort 44789 Bochum Webcode: S873S3</p> 	111	<p>Fielmann AG 22083 Hamburg Webcode: LR38HS</p>	103	<p>Lidl Vertriebs-GmbH & Co. KG 44625 Herne Webcode: 77KVBS</p>
				121	<p>Mensing Holding GmbH 46236 Bottrop Webcode: CBAZFR</p>  <p>mensing www.mensing.com</p>

Info	mmm message messe & marketing GmbH 69126 Heidelberg Webcode: 53MRZ6
117	Movie Park Germany GmbH 46244 Bottrop Webcode: 7PCGZ4
	
104	Polizei NRW 45888 Gelsenkirchen Webcode: RFRQD7
124	REWE DORTMUND Großhandel eG 44309 Dortmund Webcode: TXGNAT
	

105	Stadt Essen 45127 Essen Webcode: 8LNRBK
122	Techniker Krankenkasse TK 45127 Essen Webcode: 9WWLYY
116	Volksbank Ruhr Mitte 45894 Gelsenkirchen Webcode: 7GAKPB
	 MEHR BANK. MEHR BERATUNG.

Webcode

Weitere Kontaktdaten und Informationen zu den einzelnen Ausstellern gibt es auf www.azubitage.de

Einfach den jeweiligen Webcode in das entsprechende Feld eingeben.

Webcode: R5MKEZ -Anzeige- Stand 132

FUNKE MEDIEN GRUPPE Für unseren Standort in Essen suchen wir für September 2016 Auszubildende zur / zum

Medienkauffrau/-mann
Digital und Print



Wir freuen uns auf Deine Bewerbung!
Infos unter: www.funkemedien.de/karriere

Webcode: YXLRV -Anzeige- Stand 135

Ich bin ein Ja!-Sager
zur Ausbildung bei BP.



Bewerbung bis 31. Oktober unter bp.de/karriere

Webcode: BA9D8N -Anzeige- Stand 106

Impact – eine Marke der Barmenia

Entfalten Sie Ihr Potenzial

Ausbildung zum Kaufmann/zur Kauffrau für Versicherungen und Finanzen

Der Einstieg ins Berufsleben will gut geplant sein. Sie wollen eine Arbeitgeber und einen Ausbildungsbetrieb, auf den zu 100% Verlass ist? Dann beginnen Sie Ihre einzigartige Karriere bei der VO Impact/ Barmenia. Zum Beispiel mit einer Ausbildung als Kaufmann/-frau für Versicherungen und Finanzen im Außendienst.

Denn hier lernen Sie das gesamte Versicherungsgeschäft von der Pike auf kennen. Abwechslungsreiche Aufgaben warten auf Sie und interessante Menschen freuen sich, gemeinsam mit Ihnen anspruchsvolle Kunden von unseren Leistung zu überzeugen. Da man eine Versicherung im Gegensatz zu Produkten wie Autos weder sehen noch anfassen kann, gehört eine große Portion Einfühlungsvermögen und Ausdrucksstärke zu Ihren Eigenschaften. Während der dreijährigen Ausbildung steht Ihnen außerdem immer ein Ansprechpartner mit Rat und Tat zur Seite. So können Sie sich fachlich und menschlich weiterentwickeln. Und nach der Ausildung? Da stehen Ihnen bei der Barmenia alle Türen offen.

Sie haben Abitur oder Mittlere Reife und gehen gerne auf Menschen zu, sowohl schriftlich wie mündlich? Organisieren macht Ihnen Spaß und Sie ergreifen gerne die Initiative? Mit Führerschein und eigenem PKW befinden Sie sich direkt auf der Karrierespur zu uns. Bewerben Sie sich also noch heute.

Webcode: CBAZFR -Anzeige- Stand 121

Ihr liebt Mode?



Wir bilden aus:
Fachwirt/in
für Vertrieb im Einzelhandel
Karrieremodell für Abiturienten
Kaufmann/frau
im Einzelhandel

Einfach mal reinschnuppern?
Infos unter www.mensing.com

mensing 

Hier findest du die Berufsfelder, die die Aussteller auf den azubi- & studientagen in Bottrop vorstellen. Weitere Informationen zu den jeweiligen Angeboten findest du im Voraus mit Hilfe des Webcodes **unter www.azubitage.de/webcode-bottrop**, im online Ausstellerverzeichnis unter **www.azubitage.de/ausbildung-bottrop** oder direkt auf der Messe am Stand des jeweiligen Ausstellers.

Den Webcode findest du im Ausstellerverzeichnis auf den Seiten 16 und 17 und den Stand kannst du mit Hilfe des Hallenplans auf den Seiten 12 und 13 ausfindig machen.

Es gibt bei uns 30 Berufsfelder:

Berufsfelder	Stand
Bau, Architektur, Vermessung	105, 115, 126
Bergbau, Steine, Erde, Glas, Keramik	-
Chemie, Biologie, Pharmazie, Physik	135
Dienstleistung, Kundenbetreuung	102, 105, 111, 112, 117, 124, 125, 126, 127, 130
Elektroberufe	112, 120, 126, 128
Finanz-/Rechnungswesen, Steuern & Wirtschaftsprüfung, Bank, Versicherungen, Immobilien	106, 116, 126, 130, 131, 136
Forschung & Entwicklung, Wissenschaft & Lehre, Schule, Universität	126, 130, 136
Gesellschafts- und Geisteswissenschaften, Sprachen	-
Handel, Vertrieb, Einkauf, Verkauf, Wirtschaft, Verwaltung	100, 103, 111, 113, 120, 121, 124, 126, 130, 135, 136
Handwerk – Holz, Papier, Kunststoff	-
Hotel, Gastronomie & Tourismus, Freizeit	117, 120, 130
Ingenieurwesen & Technische Berufe	105, 112, 126, 128, 130, 135
IT/Informationstechnologie, Computer, Mathematik	100, 102, 112, 126, 128, 135
Journalismus & Medien	128, 130, 132, 136
Kaufmännische Berufe/Assistenz/Sekretariat, Büro	100, 101, 102, 105, 106, 112, 120, 124, 130, 132, 135
Kunst, Kultur, Design & Gestaltung	130
Land-, Forstwirtschaft, Natur & Umwelt	105, 115, 126, 130
Marketing, Werbung, Public Relations, Eventmanagement	126, 130, 136
Medizin, Gesundheit, Pflege, Sport	128
Metall, Maschinen- und Fahrzeugbau	126
Nahrungs- und Genussmittel	124
Öffentlicher Dienst, Verbände & Vereinigungen	104, 105, 114, 128, 131

Berufsfelder	Stand
Produktion, Fertigung, Qualitätswesen	126
Recht, Sicherheit/Zivilschutz	104, 105, 130
Schulabschlüsse & Studienabschlüsse	126, 130, 136
Sonstiges	117, 130
Soziales, Pädagogik	-
Textil, Bekleidung, Leder	121
Unternehmensführung/Management/Beratung	126, 130, 136
Verkehr, Lager, Logistik & Transport	100, 112, 126

Weitere Angaben	
Berater	110, 123, 133

Quelle:

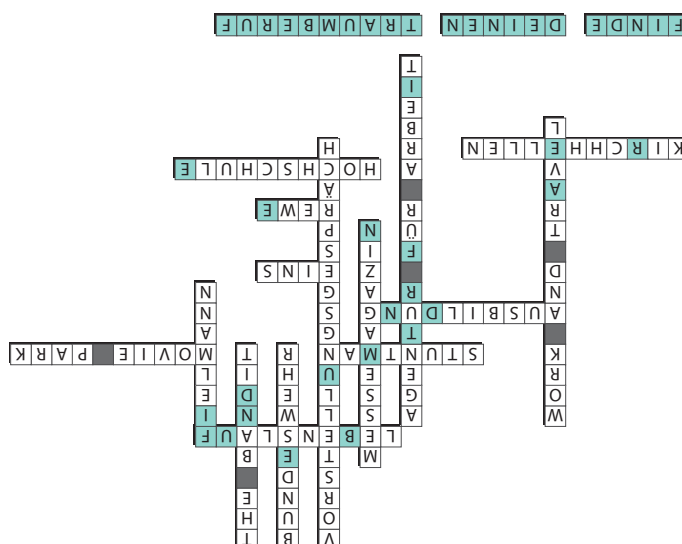
Berufsfelderliste von: Prof. Dr. Norbert Schäfer

Hochschule für öffentliche Verwaltung und Finanzen Ludwigsburg
Fakultät Psychologie

Definition Berufsfelder:

„Zusammenfassende Bezeichnung für eine Gruppe inhaltlich oder funktional verwandter (Ausbildungs-)Berufe.“

Auflösung von Seite 15



Mach' Dich auf was gefasst

Die häufigsten Fragen im Vorstellungsgespräch

Gratulation!

Diese wichtige Etappe zur Einstellung hast Du geschafft: Du bist zum Vorstellungsgespräch eingeladen. Jetzt gilt es, sich richtig gut vorzubereiten. Schließlich ist es ja auch eine Art „mündliche Prüfung“.

Damit Du im Vorstellungsgespräch nicht überrascht wirst, hier einige der am häufigsten gestellten Fragen:

- Erzählen Sie uns etwas über sich – was sollten wir über Sie wissen?
- Warum und seit wann interessieren Sie sich für diesen Beruf?
- Welche Vor- und Nachteile sehen Sie bei diesem Beruf?

- Warum möchten Sie die Ausbildung in unserem Unternehmen machen?
- Wo haben Sie sich noch beworben?
- Warum sind Sie für uns der/die richtige Kandidat/in?
- Haben Sie bereits praktische Erfahrung in dem angestrebten Beruf?
- Was erwarten Sie von der Ausbildung und von uns?
- Was sind Ihre persönlichen Stärken?
- Was sind Ihre Schwächen?
- Was möchten Sie in drei, fünf oder zehn Jahren erreicht haben?
- Was machen Sie in Ihrer Freizeit?
- Haben Sie Fragen an uns?
- Was machen Sie, wenn Sie diesen Platz nicht bekommen?
- Wissen Sie, was Sie bei uns verdienen?

It's your turn

15 eigene Fragen fürs Vorstellungsgespräch

Auf der Suche nach einer Ausbildungsstelle ist dir natürlich klar, dass du dich im Vorstellungsgespräch so mancher Frage stellen musst. Im besten Fall hast du dich auch schon darauf vorbereitet. Aber nicht nur dein potentieller Chef, sondern auch du selbst darfst – und solltest sogar – Fragen stellen.

Hier die wichtigsten 15 auf einen Blick:

- Wie viele Auszubildende hat Ihre Firma?
- Welche Erfahrungen haben Sie mit Auszubildenden gemacht?

- Welche Erwartungen haben Sie an die Ausbildung eines Lehrlings?
- Besteht die Möglichkeit, sich mit einem Azubi Ihres Unternehmens zu unterhalten?
- Wie selbstständig lassen Sie Ihre Azubis arbeiten?
- Wie sieht der Arbeitsalltag eines Azubis Ihres Unternehmens aus?
- Wie viele Überstunden leisten Ihre Azubis im Durchschnitt?
- Übernehmen Sie Azubis am Ende der Ausbildung?

Webcode: GUR3E9 -Anzeige- Stand 120



Casino
MERKUR Spielothek

BEREITE AUßER GEWÖHNLICH

Ihre Ausbildung zum/zur
Automatenfachmann/-frau,
Fachrichtung Automatenleistung
Info/Bewerbung: www.merkur-spielothek.de

Webcode: 7GAKPB -Anzeige- Stand 116



Volksbank Ruhr Mitte

MEHR BANK. MEHR BERATUNG.

- Wo genau findet meine Ausbildung statt?
- Findet die Ausbildung in Teilzeit oder im Block statt?
- Wer ist mein verantwortlicher Ausbilder?
- Wer ist mein Ansprechpartner bei Fragen oder Problemen während der Ausbildung?
- Wie hoch ist meine Ausbildungsvergütung?
- Gibt es Weiterbildungsmöglichkeiten neben der Ausbildung?
- Wann entscheiden Sie über die Vergabe des Ausbildungsplatzes?

Die besten Jobs im Netz

Die neue Jobbörse auf www.azubitage.de

Ergänzend zum Messeangebot findet ihr in der Jobbörse auf www.azubitage.de eine breite Auswahl an Ausbildungen, Studiengängen, Praktika und weiteren Bildungsmöglichkeiten. Alle Aussteller der azubi- & studientage veröffentlichen ihre Angebote vorab im Netz, damit sich die Besucher umfassend auf die Messe vorbereiten können. Mit dem Klick im Netz ist man auf der Messe einen Schritt voraus.

„Die Jobbörse wurde für die Besucher programmiert, um vorab alle Informationen auf einen Blick zu haben und den Messebesuch möglichst effektiv zu gestalten“, erklärt Frans Louis Isrif, Veranstalter der azu-

bi- & studientage. Die Jobbörse erscheint in diesem Jahr in neuem Design und mit neuen Funktionalitäten, um den veränderten Gewohnheiten der Nutzer noch stärker entgegenzukommen.

Wer sich über die Angebote seines Wunscharbeitgebers informieren will, kann in der Jobbörse ganz einfach nach Ausstellern suchen: Im Messemagazin hat jeder Aussteller einen individuellen Webcode, der aus sechs Zeichen besteht.

Der Webcode wird auf www.azubitage.de eingegeben und mit einem Klick findet man eine Seite mit allen Informationen und



Angeboten der Traumfirma. Mit der perfekten Vorbereitung im Netz steht dem Weg zum Traumberuf nichts mehr im Wege.

Auf zu neuen Ufern

Ein Auslandsaufenthalt nach dem Abschluss ist ein großer Gewinn – wenn er gut geplant ist

Nach dem Schulabschluss wollen viele junge Menschen erstmal raus in die Freiheit, am besten ins Ausland, um die Welt ein wenig kennenzulernen. Gleichzeitig ist die Zeit als frischgebackener Absolvent oder frischgebackene Absolventin perfekt geeignet, um die Weichen für die Zukunft zu stellen. Das ist doch ein Widerspruch, oder? Zum Glück gibt es sowohl für Azubis, wie auch für Studierende gute Möglichkeiten, um das Angenehme mit dem Nützlichen zu verbinden.

Große Unternehmen, die international agieren, schicken ihre Azubis oder Trainees oft für ein paar Monate an einen Standort im Ausland, um dem Nachwuchs die Chance zu geben, seine Fähigkeiten in einer anderen Kultur und Sprache anzuwenden.

Wer in einer kleineren Firma arbeitet, hat auch Möglichkeiten, sich den Weg ins Ausland zu bahnen. Interessierte können sich zum Beispiel an Berater der lokalen Industrie- und Handwerkskammer wenden und nach Auslandsprogrammen fragen. Außerdem gibt es das Parlamentarische Patenschaft-Programm (PPP), das der Deutschen Bundestag ausrichtet. Das Programm gibt es seit 30 Jahren und organisiert sechsmontatige Arbeitsaufenthalte in den Vereinigten Staaten von Amerika – für viele Heranwachsende ist es sicher ein Traum, einmal im Land der unbegrenzten Möglichkeiten zu arbeiten. Amerikaner blicken immer nach vorne, daher gilt bei amerikanischen Arbeitsgebern die Maxime: frage nicht nach der Ursache eines Problems, sondern suche die Lösung!

Wer nach seinem Abschluss eine Universität besucht, hat ebenfalls große Chancen für ein Semester im Ausland zu studieren. In vielen Bachelor-Lehrplänen sind Auslandsaufenthalte inzwischen sogar verpflichtend. Die erfolgreichste Initiative ist das Erasmus-Programm, das international Studierende vermittelt und den Aufenthalt im Ausland zusätzlich bezuschusst. Getragen wird das Programm von der Europäischen Union. Welche Länder und Universitäten an deiner Uni angeboten werden, weiß die Studienberatung. Wer schon mal einen Vorgeschmack auf ein spannendes Auslandssemester bekommen will, dem sei der Film „L'auberge espagnole“ ans Herz gelegt.



Bild: Fotolia

Messe – was nun?

10 Tipps für deinen erfolgreichen Messebesuch

1

Wer gewinnen will, überlässt nichts dem Zufall:

Was für den Fußballer das Training, ist für den Messebesucher die Vorbereitung. Doch statt Lederball nimmst du das Messemagazin zur Hand und suchst deine Lieblingsarbeitgeber und Wunschberufe heraus. Mit dem Hallenplan kannst du ganz leicht deine Erfolgstroute planen.

2

Auf der Überholspur geht's schneller zum Ziel:

Wer steht schon gerne im Stau: Mit einem persönlichen Gesprächstermin bei deinem Wunscharbeitgeber vermeidest du jede Menschenschlange und kommst garantiert schneller ans Ziel. Wie es geht? Gib einfach den Webcode auf www.azubitage.de ein, suche deinen Lieblingsaussteller und vereinbare einen Gesprächstermin. Fertig!

3

Wieso, weshalb, warum – wer nicht fragt bleibt dumm:

Stell dir vor, du stehst auf der Messe vor deinem zukünftigen Vorgesetzten und plötzlich schlägt es dir vor lauter Aufregung die Sprache. Deine Rettung: Der Spickzettel mit vorbereiteten Fragen in deiner Tasche. Ach ja, wie lange dauert die Ausbildung? Wie stehen die Berufschancen nach dem Studium? Wieviel verdient man im ersten Lehrjahr? Nutze die Chance und dein zukünftiger Chef wird von deiner zielstrebigsten Vorbereitung begeistert sein.

4

Kleider machen Leute:

Hast du schon mal überlegt, warum man zu einem Bewerbungsgespräch Hemd statt Hoodie trägt – oder Bluse statt Pullover? Na klar, weil man mit einem gepflegten Erscheinungsbild einen guten ersten Eindruck hinterlassen will. Also, warum nicht auch auf der Messe Hemd oder Bluse aus dem Schrank holen und kurz vor der Abfahrt

nochmal schnell durchs Haar kämmen? Merke: Es gibt keine zweite Chance für den ersten Eindruck.

5

Wer abgelenkt ist, verpasst das Wichtigste:

Na klar, mit unseren hochmodernen Smartphones sind wir heute überall erreichbar und immer auf dem neuesten Stand – das ist auch gut so. Nur auf der Messe sind die Taschencomputer keine große Hilfe, wenn sie vom Wesentlichen ablenken: Dem persönlichen Gespräch. Außerdem ist es peinlich, wenn mitten in der Unterhaltung die olle Tippkiste bimmelnd nach Aufmerksamkeit schreit.

6

Was man nicht im Kopf hat... steht auf dem Papier:

Auch umgekehrt gilt: Was auf Papier steht, muss man (zumindest nach dem Messebesuch) nicht im Kopf behalten. Daher, mach dir Notizen, sammle Informationen und schreib deine Gedanken auf. Außerdem sind Stift und Papier für die schnelle Notiz immer noch praktischer als Smartphone und Tablet – und gehen auch nicht kaputt, wenn sie mal aus den Händen rutschen.

7

Nur wer weiß, was er will, kann auch überzeugen:

Du hast deinen Abschluss in der Tasche? Oder du hast schon mal einen Preis gewonnen? Gratuliere, darauf kannst du stolz sein! Nimm dein Selbstbewusstsein mit auf die Messe, erzähl von deinen Talenten und schnapp dir deinen Traumberuf.

8

Ein bisschen Spaß muss sein:

An vielen Ständen können spannende Berufe ausprobiert werden: wer Hand anlegt und genau hinschaut, entdeckt vielleicht

seinen neuen Traumberuf. Nimm dir Zeit und probiere es aus! Das macht Spaß und der Messebesuch wird garantiert zum unvergesslichen Erlebnis.

9

Lebenslauf in petto:

Wer die Messe besucht, sollte auf jeden Fall schon mal einen professionellen Lebenslauf vorbereitet haben. Den muss man natürlich nicht die ganze Zeit in der Tasche tragen. Aber wenn man plötzlich auf den Traumjob stößt, ist es gut, gleich nach der Messe eine komplette Bewerbung nachzureichen und somit potentiellen Mitbewerbern zuvorzukommen.

10

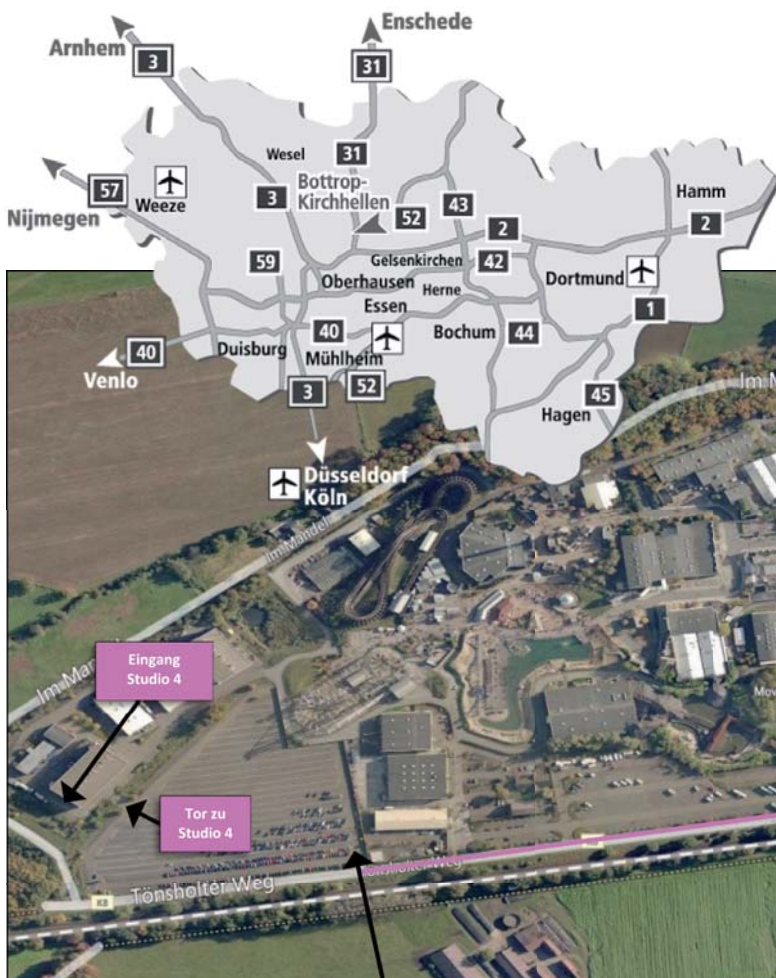
Schön, dich kennengelernt zu haben:

Die Messe ist die perfekte Chance, um persönliche Kontakte zu knüpfen. Vergeude diese Chance nicht und schreibe dir alle Namen und Kontaktdaten der Personen auf, mit denen du gesprochen hast. Dann kannst du dich bei der Bewerbung gleich auf das Gespräch beziehen.

BERUF

AUSBILDUNG

SCHULE



Anfahrtsplan

Movie Park, Studio 4
Warner Allee 1
46244 Bottrop

Von Amsterdam | Arnheim

- A2 (NL) Richtung Utrecht
- A12 (NL) Richtung Arnheim
- A3 Richtung Oberhausen
- A2 Richtung Hannover
- ABK Bottrop: A31 Richtung Emden
- 3. Ausfahrt Kirchhellen-Nord

Von Hamburg | Bremen | Münster

- A7 Richtung Hannover
- ABK Maschener: A1 Richtung Osnabrück | Münster
- ABK Münster-Süd: A43 Richtung Recklinghausen | Wuppertal
- ABK Recklinghausen: A2 Richtung Oberhausen
- ABK Bottrop: A31 Richtung Emden
- 3. Ausfahrt Kirchhellen-Nord

Von München | Nürnberg

- A9 Richtung Nürnberg
- ABK Nürnberg: A3 Richtung Frankfurt
- ABK Recklinghausen: A2 Richtung Oberhausen
- ABK Bottrop: A31 Richtung Emden
- 3. Ausfahrt Kirchhellen-Nord

Von Dortmund

- A2 Richtung Oberhausen
- ABK Bottrop: A31 Richtung Emden
- 3. Ausfahrt Kirchhellen-Nord

Von Berlin | Hannover | Bielefeld

- A10 Richtung Magdeburg
- ABK Werder: A2 Richtung Magdeburg
- A2 Richtung Oberhausen
- ABK Bottrop: A31 Richtung Emden
- 3. Ausfahrt Kirchhellen-Nord

Von Brüssel | Aachen

- A3 (B) Richtung Leuven
- A2 (B) Richtung Genk | Aachen
- A4 Richtung Köln
- ABK Köln-West: A1 Richtung Leverkusen
- ABK Leverkusen: A3 Richtung Oberhausen
- ABK Bottrop: A31 Richtung Emden
- 3. Ausfahrt Kirchhellen-Nord

Von Düsseldorf Airport

- A44 Richtung Oberhausen
- ABK Düsseldorf-Nord: A52 Richtung Essen
- ABK Breitscheid: A3 Richtung Oberhausen
- ABK Bottrop: A31 Richtung Emden
- 3. Ausfahrt Kirchhellen-Nord

Von Bonn | Köln

- A3 Richtung Oberhausen
- ABK Bottrop: A31 Richtung Emden
- 3. Ausfahrt Kirchhellen-Nord

Freitag, 18. September 2015

Zeit	Thema	Aussteller
10:00 - 10:20	Online bewerben, aber richtig!	Techniker Krankenkasse
10:30 - 10:50	Arbeitgeber Bundeswehr – Karrieremöglichkeiten in zivilen und militärischen Laufbahnen	Bundeswehr – Karrierecenter Düsseldorf
11:00 - 11:30	Ausbildung und Duales Studium in der IT von ALDI SÜD. Mehr Anschluss für Ihren Berufsstart	ALDI SÜD
11:40 - 12:00	Nutze deine Chance!	AWI Automaten-Wirtschaftsverbände-Info GmbH
12:20 - 12:40	Online bewerben, aber richtig!	Techniker Krankenkasse

Samstag, 19. September 2015

Zeit	Thema	Aussteller
11:00 - 11:20	Informatik – vielfältig & innovativ studieren an der Hochschule Ruhr West	Hochschule Ruhr West
11:40 - 12:00	Nutze deine Chance!	AWI Automaten-Wirtschaftsverbände-Info GmbH
13:30 - 13:50	Finde, was dich begeistert – in BWL, Management, Medien und Wirtschaftspsychologie. Die BiTS stellt ihre Studiengänge vor.	BiTS – BUSINESS AND INFORMATION

Q-Profile

Der Berufswahltest für Karrierestarter

„Was sind Ihre Stärken?“, „Wo liegen Ihre Schwächen?“ Diese Fragen sollten Bewerber im Vorstellungsgespräch immer selbstbewusst beantworten können – für junge Schulabsolventen ist das allerdings oftmals einfacher gesagt als getan.

Auf www.azubitage.de/qprofile hilft der neue Online-Berufswahltest Q-Profile Berufseinsteigern, ihre **individuellen Interessen** kennenzulernen und geeignete Berufsfelder zu entdecken.

Bei Q-Profile werden Kärtchen mit verschiedenen Berufsbeschreibungen nach den persönlichen Vorlieben angeordnet, so dass sich ein **charakteristisches Profil** ergibt. Dieses Profil wird mit den Idealprofilen von verschiedenen Berufsfeldern verglichen und ein **Grad der Übereinstimmung** errechnet – je höher der Wert, desto besser ist man für ein bestimmtes Berufsfeld geeignet. Damit die Ergebnisse wirklich aussagekräftig sind, sollte man sich für den Test ca. 45 Minuten Zeit nehmen.

Als Starthilfe für die weitere Recherche werden in der Stellenbörse auf www.azubitage.de **konkrete Firmen und Hochschulen** genannt, an die man sich für weitere Informationen, zum Beispiel zum Bewerbungsprozess, wenden kann.

Wie kann ich den Test durchführen?

Um den Test zu absolvieren brauchst du einen Zugangs-Code. Der Code hat einen Wert von 25 Euro und kann von allen Teilnehmern der **Besucherumfrage kostenlos an der Infotheke** auf der Messe abgeholt werden.

Der Code macht es möglich, dass du deine Ergebnisse speichern und jederzeit wieder aufrufen kannst. Außerdem stellt der Code sicher, dass du keine E-Mail-Adresse angeben und kein Benutzerprofil erstellen musst. Weil bei uns der Datenschutz stets oberste Priorität hat, bleiben alle Angaben **anonym und vertraulich**. Bei Fragen kannst du dich immer gerne an unseren Support, office@azubitage.de, wenden.

Wissenschaftlicher Hintergrund

„Q-Profile“ wurde nach wissenschaftlichen Kriterien von Prof. Dr. Norbert Schäfer, vom Lehrstuhl für Psychologie der Hochschule Ludwigsburg, konstruiert. Während viele andere Berufswahltests nur Fragen stellen, die mit „ja“ oder „nein“ zu beantworten sind, werden bei Q-Profile die Neigungen miteinander in Beziehung gesetzt. Es gibt also keine richtigen oder falschen Antworten, sondern nur individuelle Profile, die die persönlichen Interessen widerspiegeln. Diese Methode wurde zum ersten Mal im Jahr 1935 vom Psychologen William Stephenson beschrieben.

**Gewinne eine filmreife
Klassenfahrt zum
Movie Park!**

MOVIE PARK

GERMANY



Hurra!
ich bin
im Film

Hurra! Gewinne für Dich und Deine Klasse eine Klassenfahrt!

Besuche die azubi & studentenmesse am 18. und 19. September 2015 in Bottrop-Kirchhellen und gewinne auf der Messe für Dich und Deine Klasse eine Klassenfahrt (max. 35 Personen) zu Movie Park Germany! Fülle hierzu das Teilnahmekärtchen aus und werfe es in die BOX am Messe-INFOSTAND im Studio 4 ein. Die Ziehung der Gewinner-Schulklasse erfolgt am Samstag, den 19. September um 15:00 Uhr.

Die Gewinner werden schriftlich benachrichtigt. Gültig für einen frei wählbaren Tag bis zum Ende der Saison 2016. Angebot nicht gültig an den Samstagen im Oktober 2015 und 2016.

www.moviepark.de

 [MovieParkGermany](https://www.facebook.com/MovieParkGermany)